



**DIRETORIA EXECUTIVA DE GESTÃO DE BENS, SERVIÇOS E PATRIMÔNIO**  
**GERÊNCIA DE SUPRIMENTO E CONTROLE PATRIMONIAL**  
**COORDENAÇÃO DE CONTROLE DO PATRIMÔNIO MOBILIÁRIO**

**ESPECIFICAÇÃO TÉCNICA**

**2.87.10.001-0**

**ESTANTE DE AÇO - 07 PRATELEIRAS**

**1. Medidas**

Medidas aproximadas de 920 X 400 X 2400 mm (larg X prof X alt).

**2. Estrutura**

04 (quatro) colunas 50mm X 30mm em chapa 14, com perfuração padronizada de 50mm em 50mm, em toda sua extensão.

07 (sete) prateleiras reguláveis com dobras duplas nas bordas de 25 X 10 mm, com reforço central em ômega, chapa 20.

**3. Travamento**

Deverá apresentar um travamento em “X” posterior em chapa 14, com 20 mm de largura por 1500 mm de comprimento. Dois travamentos em cada lateral em chapa 20, com 20mm de largura por 500mm de comprimento.

**4. Acabamento**

Acabamento em pintura eletrostática epoxi pó na cor areia, conforme padrão adotado pelo TJMG, com tratamento pelo processo de decapagem e fosfatização, com propriedades de resistência a agentes químicos.

**5. Complementos**

Parafusos e porcas com diâmetro de 5/16" X 1/2" zincados com cabeça e porca sextavados, para as prateleiras e travas posteriores laterais.

**6. Embalagem**

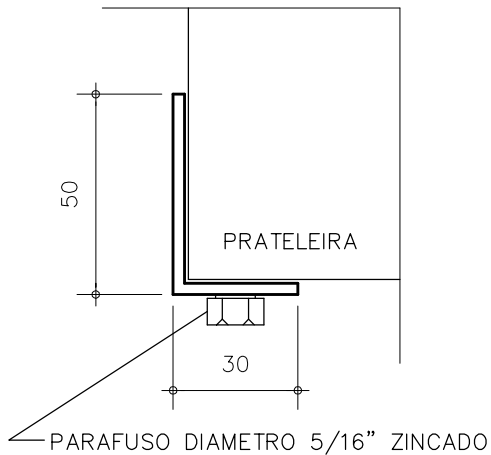
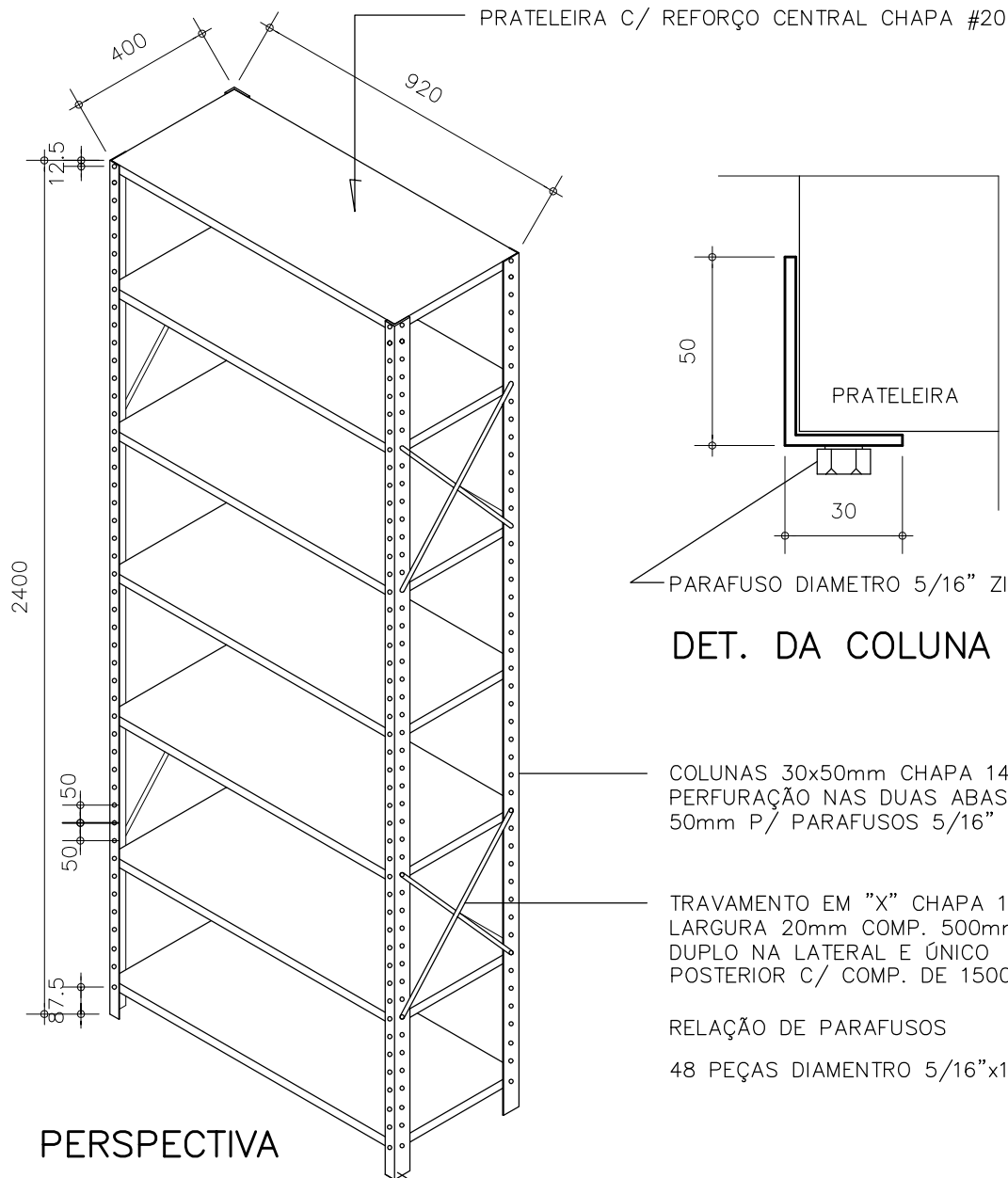
As estantes deverão vir desmontadas e embaladas individualmente em 02 (duas) partes, sendo uma para as prateleiras e parafusos e outra para as demais peças.

As embalagens deverão conter prospectos explicativos de montagem.

**DESENHO TÉCNICO**

**2.87.10.001-0**

**ESTANTE DE AÇO - 07 PRATELEIRAS**



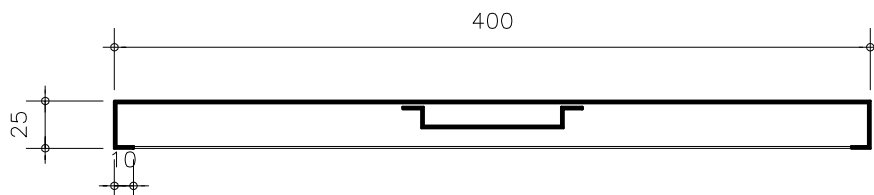
**DET. DA COLUNA**

COLUNAS 30x50mm CHAPA 14 C/  
 PERFURAÇÃO NAS DUAS ABAS A CADA  
 50mm P/ PARAFUSOS 5/16"

TRAVAMENTO EM "X" CHAPA 14  
 LARGURA 20mm COMP. 500mm  
 DUPLO NA LATERAL E ÚNICO  
 POSTERIOR C/ COMP. DE 1500mm

RELAÇÃO DE PARAFUSOS

48 PEÇAS DIAMETRO 5/16"x1/2"



**DET. DA PRATELEIRA**

ESCALA

1: 20

DESENHO

BRUNO SILVA

DATA DA ÚLTIMA ALTERAÇÃO

23/05/2007

FOLHA

02/02